



Consejería de Hacienda Gob. Pub., S.D. y P.G.

Presupuestos Generales  
de la Comunidad Autónoma de La Rioja


Proyecto de Ley de  
Presupuestos del  
año 2026

Detalle Gastos Funcional / Económico


ADMINISTRACIÓN GENERAL

Grupo	Función	Subfunción	Programa	Cap. 1	Cap. 2	Cap. 3	Cap. 4	Cap. 5	Cap. 6	Cap. 7	Cap. 8	Cap. 9	Total
1 - SERVICIOS PÚBLICOS BÁSICOS	1 - JUSTICIA	1 - JUSTICIA	1 - JUSTICIA	14.804.341	4.448.000	0	2.065.500	0	1.066.470	0	0	0	22.384.311
			Total Subfunción	14.804.341	4.448.000	0	2.065.500	0	1.066.470	0	0	0	22.384.311
		Total Función		14.804.341	4.448.000	0	2.065.500	0	1.066.470	0	0	0	22.384.311
	3 - SEGURIDAD	1 - SEGURIDAD	1 - PROTECCIÓN CIVIL	560.037	898.167	0	7.541.000	0	104.675	600.000	0	0	9.703.879
			2 - INTERIOR	1.212.182	121.668	0	40.000	0	0	110.000	0	0	1.483.850
			Total Subfunción	1.772.219	1.019.835	0	7.581.000	0	104.675	710.000	0	0	11.187.729
		Total Función		1.772.219	1.019.835	0	7.581.000	0	104.675	710.000	0	0	11.187.729
	4 - ACCIÓN EXTERIOR	1 - ACCIÓN EXTERIOR	1 - ACCIÓN EXTERIOR	867.067	784.643	0	545.000	0	190.000	0	0	0	2.386.710
			Total Subfunción	867.067	784.643	0	545.000	0	190.000	0	0	0	2.386.710
		2 - COOPERACIÓN PARA EL DESARROLLO	1 - COOPERACIÓN AL DESARROLLO	0	263.700	0	3.700.000	0	8.000	1.300.000	0	0	5.271.700
			Total Subfunción	0	263.700	0	3.700.000	0	8.000	1.300.000	0	0	5.271.700
		Total Función		867.067	1.048.343	0	4.245.000	0	198.000	1.300.000	0	0	7.658.410
	8 - ACTIVIDAD LEGISLATIVA, EJECUTIVA Y ASESORAMIENTO JURIDICO	1 - ALTA DIRECCIÓN DE LA COMUNIDAD AUTÓNOMA	1 - ACTIVIDAD LEGISLATIVA	5.686.024	1.515.330	500	1.716.900	0	943.920	0	116.018	0	9.978.692
			2 - ACTIVIDAD EJECUTIVA	1.556.806	2.334.000	0	800.000	0	22.000	0	0	0	4.712.806
			3 - ASESORAMIENTO JURÍDICO	265.362	378.600	0	0	0	3.000	0	0	0	646.962
			4 - ASESORAMIENTO JURÍDICO, ECONÓMICO Y SOCIAL	228.000	0	0	150.000	0	0	0	0	0	378.000
			Total Subfunción	7.736.192	4.227.930	500	2.666.900	0	968.920	0	116.018	0	15.716.460
		Total Función		7.736.192	4.227.930	500	2.666.900	0	968.920	0	116.018	0	15.716.460

Grupo	Función	Subfunción	Programa	Cap. 1	Cap. 2	Cap. 3	Cap. 4	Cap. 5	Cap. 6	Cap. 7	Cap. 8	Cap. 9	Total
1 - SERVICIOS PÚBLICOS BÁSICOS	Total Grupo			25.179.819	10.744.108	500	16.558.400	0	2.338.065	2.010.000	116.018	0	56.946.910
2 - ACTUACIONES DE PROTECCIÓN Y PROMOCIÓN SOCIAL	3 - SERVICIOS SOCIALES	1 - GESTIÓN DE SERVICIOS SOCIALES	1 - ADMINISTRACIÓN GENERAL DE SERVICIOS SOCIALES	495.979	1.084.417	16.758	1.119.000	0	522.122	0	0	0	3.238.276
			Total Subfunción	495.979	1.084.417	16.758	1.119.000	0	522.122	0	0	0	3.238.276
		2 - ACCIÓN SOCIAL	1 - EXCLUSIÓN SOCIAL E INMIGRACIÓN	2.483.736	0	0	1.403.422	0	0	0	0	0	3.887.158
			2 - MAYORES	11.012.651	62.025.302	0	271.042	0	3.063.460	0	0	0	76.372.455
			3 - DISCAPACIDAD	6.683.706	22.484.893	0	85.000	0	342.000	200.000	0	0	29.795.599
			4 - INFANCIA Y MENORES	1.609.007	14.713.706	1.000	322.200	0	1.941.325	0	0	0	18.587.238
			5 - PRESTACIONES DE SERVICIOS SOCIALES	87.887	0	0	22.362.000	0	0	790.000	0	0	23.239.887
			6 - SERVICIOS COMUNITARIOS	926.976	927.000	0	23.775.901	0	95.000	89.790	0	0	25.814.667
			Total Subfunción	22.803.963	100.150.901	1.000	48.219.565	0	5.441.785	1.079.790	0	0	177.697.004
		3 - PROMOCIÓN SOCIAL	1 - MUJER E IGUALDAD DE GÉNERO	737.234	2.528.079	0	535.740	0	60.000	0	0	0	3.861.053
			Total Subfunción	737.234	2.528.079	0	535.740	0	60.000	0	0	0	3.861.053
		Total Función		24.037.176	103.763.397	17.758	49.874.305	0	6.023.907	1.079.790	0	0	184.796.333
	4 - EMPLEO	1 - EMPLEO	1 - POLÍTICAS DE EMPLEO	2.581.485	396.500	1.000	13.047.295	0	61.600	0	0	0	16.087.880
			2 - FORMACIÓN PARA EL EMPLEO	1.764.512	4.024.919	0	5.117.116	0	160.872	0	0	0	11.067.419
			Total Subfunción	4.345.997	4.421.419	1.000	18.164.411	0	222.472	0	0	0	27.155.299
		Total Función		4.345.997	4.421.419	1.000	18.164.411	0	222.472	0	0	0	27.155.299
	6 - VIVIENDA	1 - VIVIENDA	1 - VIVIENDA	3.266.688	64.200	0	9.349.348	0	30.000	12.454.067	2.500.000	0	27.664.303


<div><b>La Rioja</b></div> <div>Consejería de Hacienda Gob. Pub., S.D. y P.G.</div>	Presupuestos Generales de la Comunidad Autónoma de La Rioja										Proyecto de Ley de Presupuestos del año 2026					
	Detalle Gastos Funcional / Económico															
	ADMINISTRACIÓN GENERAL															

Grupo	Función	Subfunción	Programa	Cap. 1	Cap. 2	Cap. 3	Cap. 4	Cap. 5	Cap. 6	Cap. 7	Cap. 8	Cap. 9	Total
2 - ACTUACIONES DE PROTECCIÓN Y PROMOCIÓN SOCIAL	6 - VIVIENDA	1 - VIVIENDA	2 - URBANISMO	0	145.368	0	0	0	465.800	100.000	0	0	711.168
			Total Subfunción	3.266.688	209.568	0	9.349.348	0	495.800	12.554.067	2.500.000	0	28.375.471
		Total Función		3.266.688	209.568	0	9.349.348	0	495.800	12.554.067	2.500.000	0	28.375.471
	7 - JUVENTUD	1 - JUVENTUD	1 - JUVENTUD	733.074	1.778.938	0	2.591.000	0	194.926	40.000	0	0	5.337.938
			Total Subfunción	733.074	1.778.938	0	2.591.000	0	194.926	40.000	0	0	5.337.938
		Total Función		733.074	1.778.938	0	2.591.000	0	194.926	40.000	0	0	5.337.938
	Total Grupo			32.382.935	110.173.322	18.758	79.979.064	0	6.937.105	13.673.857	2.500.000	0	245.665.041
	3 - PRODUCCIÓN DE BIENES PÚBLICOS DE CARÁCTER PREFERENTE	1 - SANIDAD	1 - SANIDAD	1 - ADMINISTRACIÓN GENERAL DE SALUD	5.874.976	422.100	1.000	0	0	28.000	0	0	0
Total Subfunción				5.874.976	422.100	1.000	0	0	28.000	0	0	0	6.326.076
2 - HOSPITALES, SERVICIOS ASISTENCIALES Y CENTROS DE SALUD			1 - ATENCIÓN PRIMARIA	88.701.211	7.964.057	0	98.136.010	0	2.537.475	1.210.355	0	0	198.549.108
			2 - ATENCIÓN ESPECIALIZADA	203.015.392	162.141.410	350.000	22.973.931	0	18.869.784	1.871.626	506.000	0	409.728.143
			3 - FORMACIÓN DEL PERSONAL SANITARIO	12.671.699	0	0	0	0	0	0	0	0	12.671.699
			Total Subfunción	304.388.302	170.105.467	350.000	121.109.941	0	21.407.259	3.081.981	506.000	0	620.948.950
3 - ACCIONES PÚBLICAS RELATIVAS A LA SALUD			1 - ACCIONES DE SALUD PÚBLICA	3.153.207	6.369.753	0	0	0	257.111	0	0	0	9.780.071
			2 - ORDENACIÓN, CONTROL E INFORMACIÓN AL CONSUMIDOR	3.328.809	162.300	0	140.630	0	40.500	12.441	0	0	3.684.680
			3 - ACCIONES SALUD MENTAL	0	360.000	0	1.263.769	0	0	12.950	0	0	1.636.719
			Total Subfunción	6.482.016	6.892.053	0	1.404.399	0	297.611	25.391	0	0	15.101.470
4 - PLANIFICACIÓN SOCIOSSANITARIA Y			1 - ACTUACIONES SOCIOSSANITARIAS	0	12.437.532	0	372.000	0	0	0	0	0	12.809.532

<div><div><div>La Rioja</div><div>Consejería de Hacienda Gob. Pub., S.D. y P.G.</div></div></div>	Presupuestos Generales de la Comunidad Autónoma de La Rioja										Proyecto de Ley de Presupuestos del año 2026					
	Detalle Gastos Funcional / Económico															
	ADMINISTRACIÓN GENERAL															

Grupo	Función	Subfunción	Programa	Cap. 1	Cap. 2	Cap. 3	Cap. 4	Cap. 5	Cap. 6	Cap. 7	Cap. 8	Cap. 9	Total
3 - PRODUCCIÓN DE BIENES PÚBLICOS DE CARÁCTER PREFERENTE	1 - SANIDAD	4 - PLANIFICACIÓN SOCIO-SANITARIA Y	Total Subfunción	0	12.437.532	0	372.000	0	0	0	0	0	12.809.532
		Total Función		316.745.294	189.857.152	351.000	122.886.340	0	21.732.870	3.107.372	506.000	0	655.186.028
	2 - EDUCACIÓN	1 - EDUCACIÓN	1 - ADMINISTRACIÓN GENERAL DE EDUCACIÓN	11.829.425	1.910.408	0	1.479.050	0	79.500	0	0	0	15.298.383
			Total Subfunción	11.829.425	1.910.408	0	1.479.050	0	79.500	0	0	0	15.298.383
		2 - ENSEÑANZA	1 - ENSEÑANZA REGIMEN GENERAL	200.322.185	15.930.700	10.000	79.463.400	0	15.932.000	3.667.000	0	0	315.325.285
			2 - ENSEÑANZA REGIMEN ESPECIAL	13.332.141	1.018.800	0	3.000	0	55.000	0	0	0	14.408.941
			3 - FORMACIÓN PROFESIONAL	32.181.021	3.027.075	0	10.423.600	0	1.700.000	115.000	0	0	47.446.696
			5 - ENSEÑANZA UNIVERSITARIA	239.072	81.150	0	32.764.610	0	2.023.216	876.000	0	0	35.984.048
			Total Subfunción	246.074.419	20.057.725	10.000	122.654.610	0	19.710.216	4.658.000	0	0	413.164.970
		Total Función		257.903.844	21.968.133	10.000	124.133.660	0	19.789.716	4.658.000	0	0	428.463.353
	3 - CULTURA	1 - CULTURA	0 - ADMINISTRACIÓN GENERAL DE CULTURA	0	150.000	0	0	0	500.527	0	0	0	650.527
			1 - PROMOCIÓN DE LA CULTURA	1.392.519	1.158.560	0	5.213.355	0	467.000	1.135.000	0	0	9.366.434
			2 - MUSEOS, ARCHIVOS Y BIBLIOTECAS	2.278.952	1.793.470	0	214.672	0	1.325.705	0	0	0	5.612.799
			Total Subfunción	3.671.471	3.102.030	0	5.428.027	0	2.293.232	1.135.000	0	0	15.629.760
		2 - PATRIMONIO HISTÓRICO-ARTÍSTICO	1 - PATRIMONIO HISTÓRICO-ARTÍSTICO	405.990	73.730	0	0	0	947.605	3.183.000	0	0	4.610.325
			Total Subfunción	405.990	73.730	0	0	0	947.605	3.183.000	0	0	4.610.325
		Total Función		4.077.461	3.175.760	0	5.428.027	0	3.240.837	4.318.000	0	0	20.240.085
	4 - DEPORTE	1 - DEPORTE	1 - DEPORTE	1.013.622	2.727.950	0	5.402.000	0	1.334.000	746.000	0	0	11.223.572
			Total Subfunción	1.013.622	2.727.950	0	5.402.000	0	1.334.000	746.000	0	0	11.223.572



<div><div><div>La Rioja</div><div>Consejería de Hacienda Gob. Pub., S.D. y P.G.</div></div></div>	Presupuestos Generales de la Comunidad Autónoma de La Rioja										Proyecto de Ley de Presupuestos del año 2026					
	Detalle Gastos Funcional / Económico															
	ADMINISTRACIÓN GENERAL															

Grupo	Función	Subfunción	Programa	Cap. 1	Cap. 2	Cap. 3	Cap. 4	Cap. 5	Cap. 6	Cap. 7	Cap. 8	Cap. 9	Total	
ECONÓMICO	4 - ACTUACIONES DE CARÁCTER	3 - TURISMO	1 - TURISMO	Total Subfunción	689.787	394.500	0	13.618.000	0	160.000	2.234.000	0	0	17.096.287
			Total Función			689.787	394.500	0	13.618.000	0	160.000	2.234.000	0	0
	4 - TRANSPORTE	1 - TRANSPORTE	1 - TRANSPORTE	0	994.350	0	6.885.000	0	482.000	0	0	0	8.361.350	
			Total Subfunción	0	994.350	0	6.885.000	0	482.000	0	0	0	8.361.350	
		Total Función			0	994.350	0	6.885.000	0	482.000	0	0	0	8.361.350
	5 - INFRAESTRUCTURAS	1 - INFRAESTRUCTURAS BÁSICAS	1 - INFRAESTRUCTURAS BÁSICAS	3.895.087	47.000	0	0	0	9.618.781	0	0	0	13.560.868	
			2 - CONSERVACIÓN DE INFRAESTRUCTURAS BÁSICAS	0	7.880.784	0	1.250.000	0	13.030.937	0	0	0	22.161.721	
			3 - COOPERACIÓN ECONÓMICA LOCAL	0	0	0	8.648.139	0	0	25.552.400	0	0	34.200.539	
			4 - SERVICIOS GENERALES E INFRAESTRUCTURAS BÁSICAS	2.599.848	2.325.623	8.000	0	0	416.500	0	0	0	5.349.971	
			Total Subfunción	6.494.935	10.253.407	8.000	9.898.139	0	23.066.218	25.552.400	0	0	75.273.099	
		Total Función			6.494.935	10.253.407	8.000	9.898.139	0	23.066.218	25.552.400	0	0	75.273.099
	6 - INVESTIGACION, DESARROLLO E INNOVACION	1 - INVESTIGACIÓN, DESARROLLO E INNOVACIÓN	1 - INVESTIGACIÓN Y DESARROLLO	5.554.016	4.130.850	2.000	13.216.385	0	7.816.383	39.774.749	0	28.000	70.522.383	
			2 - INNOVACIÓN	1.767.411	2.288.271	250	2.641.000	0	2.590.627	683.000	60.000	0	10.030.559	
			3 - SOCIEDAD DIGITAL	3.891.237	20.349.935	0	400.000	0	8.373.869	0	0	0	33.015.041	
			Total Subfunción	11.212.664	26.769.056	2.250	16.257.385	0	18.780.879	40.457.749	60.000	28.000	113.567.983	
		Total Función			11.212.664	26.769.056	2.250	16.257.385	0	18.780.879	40.457.749	60.000	28.000	113.567.983
	7 - MEDIO AMBIENTE	1 - MEDIO AMBIENTE	1 - BIODIVERSIDAD, USO PÚBLICO Y EDUCACIÓN AMBIENTAL	768.944	475.739	0	488.000	0	3.557.262	149.920	0	0	5.439.865	
			2 - GESTIÓN FORESTAL	10.936.041	7.117.836	0	395.070	0	5.774.947	2.057.633	0	0	26.281.527	

### Detalle Gastos Funcional / Económico


**Proyecto de Ley de  
Presupuestos del  
año 2026**

## ADMINISTRACIÓN GENERAL

Grupo	Función	Subfunción	Programa	Cap. 1	Cap. 2	Cap. 3	Cap. 4	Cap. 5	Cap. 6	Cap. 7	Cap. 8	Cap. 9	Total
4 - ACTUACIONES DE CARÁCTER ECONÓMICO	7 - MEDIO AMBIENTE	1 - MEDIO AMBIENTE	3 - CALIDAD AMBIENTAL, RESIDUOS Y ECONOMÍA CIRCULAR	1.957.616	626.478	0	525.000	0	347.200	0	0	0	3.456.294
			4 - GESTIÓN DE RECURSOS HÍDRICOS	450.646	648.410	0	10.730.000	0	1.464.000	4.218.148	0	0	17.511.204
			5 - EFICIENCIA ENERGÉTICA Y CAMBIO CLIMATICO	59.223	1.300.500	500	0	0	23.500	1.000.000	0	0	2.383.723
			Total Subfunción	14.172.470	10.168.963	500	12.138.070	0	11.166.909	7.425.701	0	0	55.072.613
		Total Función	14.172.470	10.168.963	500	12.138.070	0	11.166.909	7.425.701	0	0	55.072.613	
	Total Grupo			47.937.571	59.334.624	25.450	103.533.618	0	59.306.748	124.502.305	60.000	28.000	394.728.316
	9 - ACTUACIONES DE CARACTER GENERAL	1 - SERVICIOS DE CARÁCTER GENERAL	1 - SERVICIOS DE CARÁCTER GENERAL	1 - SERVICIOS DE CARÁCTER GENERAL Y ATENCIÓN AL CIUDADANO	7.262.393	2.303.456	5.000	14.596.497	0	1.705.640	0	0	0
2 - FUNCIÓN PÚBLICA				13.975.627	965.377	1.164	238.419	0	19.454	0	300.000	0	15.500.041
3 - ASESORAMIENTO JURÍDICO				1.319.400	68.620	0	0	0	1.000	0	0	0	1.389.020
Total Subfunción				22.557.420	3.337.453	6.164	14.834.916	0	1.726.094	0	300.000	0	42.762.047
Total Función			22.557.420	3.337.453	6.164	14.834.916	0	1.726.094	0	300.000	0	42.762.047	
2 - ADMINISTRACIÓN FINANCIERA Y TRIBUTARIA		1 - SERVICIOS DE HACIENDA PÚBLICA	1 - ADMINISTRACIÓN DEL PATRIMONIO Y COORDINACIÓN DE LA CONTRATACIÓN	1.828.850	2.255.850	3.000	0	0	1.157.908	0	0	0	5.245.608
			Total Subfunción	1.828.850	2.255.850	3.000	0	0	1.157.908	0	0	0	5.245.608
		2 - POLÍTICA ECONÓMICA Y FINANCIERA	1 - PLANIFICACIÓN, PRESUPUESTO Y GESTION FINANCIERA	1.283.768	269.300	0	0	0	12.000	0	0	0	1.565.068
			Total Subfunción	1.283.768	269.300	0	0	0	12.000	0	0	0	1.565.068
		3 - GESTIÓN DEL SISTEMA TRIBUTARIO	1 - ADMINISTRACIÓN Y GESTIÓN TRIBUTARIA	3.437.370	6.934.693	125.000	42.000	0	900.000	0	0	0	11.439.063
			Total Subfunción	3.437.370	6.934.693	125.000	42.000	0	900.000	0	0	0	11.439.063

Grupo	Función	Subfunción	Programa	Cap. 1	Cap. 2	Cap. 3	Cap. 4	Cap. 5	Cap. 6	Cap. 7	Cap. 8	Cap. 9	Total	
9 - ACTUACIONES DE CARACTER GENERAL	2 - ADMINISTRACIÓN FINANCIERA Y TRIBUTARIA	4 - FISCALIZACIÓN Y CONTABILIDAD	1 - CONTROL INTERNO, AUDITORÍA Y CONTABILIDAD	2.943.052	813.975	0	0	0	54.097	0	0	0	3.811.124	
			Total Subfunción	2.943.052	813.975	0	0	0	54.097	0	0	0	3.811.124	
		5 - ESTADÍSTICA	1 - ESTADÍSTICA	410.863	315.150	0	50.000	0	4.150	0	0	0	780.163	
			Total Subfunción	410.863	315.150	0	50.000	0	4.150	0	0	0	780.163	
		9 - FONDO DE CONTINGENCIA	1 - FONDO DE CONTINGENCIA DE EJECUCION PRESUPUESTARIA	0	0	0	0	500.000	0	0	0	0	500.000	
			Total Subfunción	0	0	0	0	500.000	0	0	0	0	500.000	
		Total Función			9.903.903	10.588.968	128.000	92.000	500.000	2.128.155	0	0	0	23.341.026
		3 - SERVICIOS A ENTIDADES LOCALES	1 - SERVICIOS A ENTIDADES LOCALES	1 - SERVICIOS A ENTIDADES LOCALES	947.971	886.000	0	3.158.408	0	5.000	0	0	0	4.997.379
				Total Subfunción	947.971	886.000	0	3.158.408	0	5.000	0	0	0	4.997.379
			Total Función			947.971	886.000	0	3.158.408	0	5.000	0	0	0
	5 - DEUDA PUBLICA	1 - DEUDA PUBLICA	1 - AMORTIZACION Y GASTOS FINANCIEROS	0	0	32.103.135	0	0	0	260.000	2.000.000	200.686.146	235.049.281	
			Total Subfunción	0	0	32.103.135	0	0	0	260.000	2.000.000	200.686.146	235.049.281	
		Total Función			0	0	32.103.135	0	0	0	260.000	2.000.000	200.686.146	235.049.281
	Total Grupo				33.409.294	14.812.421	32.237.299	18.085.324	500.000	3.859.249	260.000	2.300.000	200.686.146	306.149.733
	Total General Gastos				718.649.840	412.793.470	32.643.007	476.006.433	500.000	118.538.590	153.275.534	5.482.018	200.714.146	2.118.603.038



 <b>La Rioja</b> Consejería de Hacienda Gob. Pub., S.D. y P.G.	<b>Presupuestos Generales de la Comunidad Autónoma de La Rioja</b>	<b>Proyecto de Ley de Presupuestos del año 2026</b>
	<b><i>Detalle Gastos Funcional / Económico</i></b>	
<b>ADMINISTRACIÓN GENERAL</b>		

2-GASTOS EN BIENES CORRIENTES Y SERVICIOS	5-FONDO DE CONTINGENCIA
9-PASIVOS FINANCIEROS	7-TRANSFERENCIAS DE CAPITAL
6-INVERSIONES REALES	4-TRANSFERENCIAS CORRIENTES
1-GASTOS DE PERSONAL	3-GASTOS FINANCIEROS
8-ACTIVOS FINANCIEROS	